



## SERVICE INFO – INA 0174



# Комплект цепного привода 559 0024 30

**Изменение процесса изготовления: литой металл был заменен на штампованную сталь**

Производители: Opel, Vauxhall

Модели: Agila, Astra, Corsa/Combo

Год изготовления:

Agila: 2000 - 2005

Astra: 2001 - 2005

Corsa/Combo: 1998 - 2005

Двигатели: 1.0, 1.2, 1.4

Арт. номер: 559 0024 30

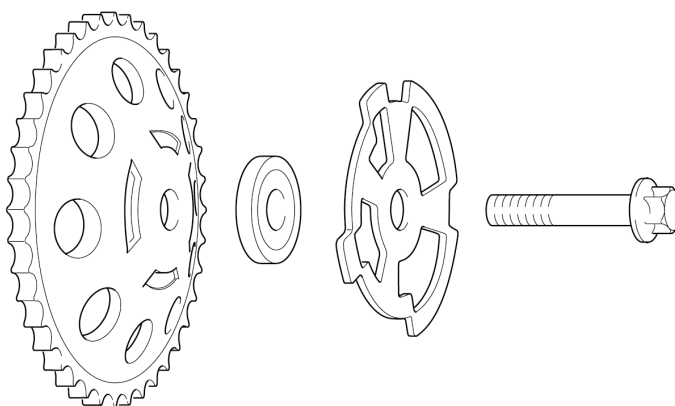


Рис. 2: Правильная процедура монтажа на распределительный вал впускных клапанов при замене цепных звезд из литого металла на звезды из штампованной стали.

Смотрите актуальные данные в онлайн каталоге Schaeffler

Цепные звезды, установленные на распределительный вал впускных клапанов указанных двигателей, могут быть изготовлены из литого металла или штампованной стали.

Таким образом, во время технического обслуживания происходит замена звезд из литого металла на звезды из штампованной стали. В этом случае, звезду на распределительном валу впускных клапанов необходимо заменить.

Цепные колеса, изготовленные методом литья: Колесо энкодера и распорное кольцо являются двумя разными деталями (рис. 1).

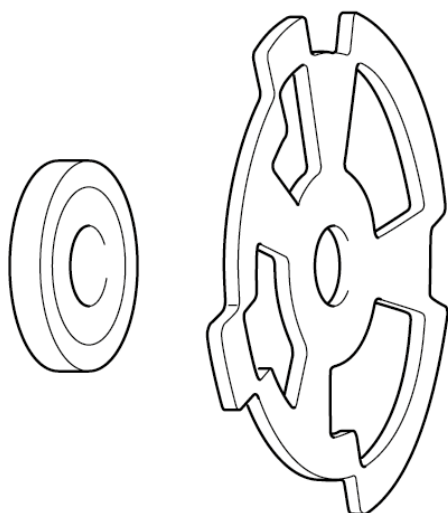


Рис. 1: Пластина датчика с извлеченным распорным кольцом

### Инструкции по установке:

После демонтажа, проставочное кольцо должно быть извлечено из старой звезды. Зафиксируйте новую звезду, запрессованное проставочное кольцо и пластину датчика на распределительном валу выпускных клапанов при помощи болта M10x60 как показано на рис. 2. Пластина датчика должна быть установлена в своем исходном положении.

Проставочное кольцо запрессовано в звезду. Пластина для датчика положения распределительного вала устанавливается вместе с запрессованным проставочным кольцом на распределительный вал перед приводной звездой.

Распределительный вал выпускных клапанов не требует выполнения каких-либо модификаций. Болт M10x55, поставляемый вместе с комплектом, должен использоваться для фиксации новой звезды.

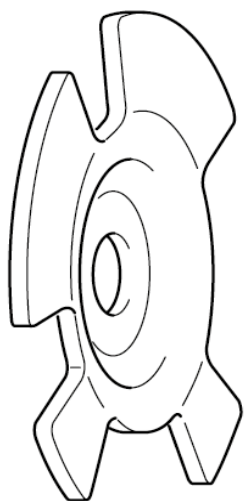


Рис. 3: Проставочное кольцо с искривленным профилем

**Звезды из штампованной стали:** Пластина датчика имеет искривленный профиль (рис. 3). Данный профиль детали учитывает наличие проставочного кольца.

**Инструкции по установке:**

После демонтажа выполните установку новых деталей в обратном порядке. Выполнить некорректную сборку практически невозможно. Болты М10х55, поставляемые в комплекте, используются для фиксации звёзд на распределительных валах впускных и выпускных клапанов.

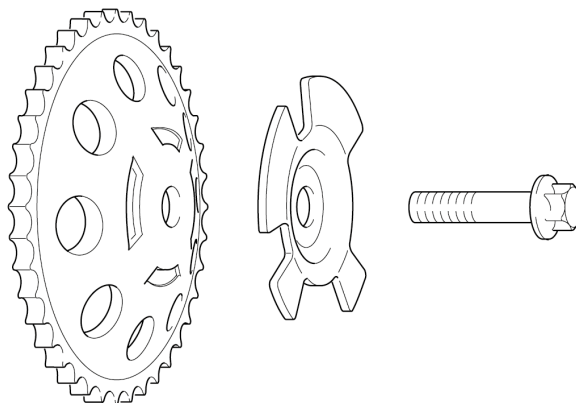


Рис. 4: Правильная процедура монтажа на распределительный вал впускных клапанов при замене звезд из штампованной стали.

Соблюдайте рекомендации автопроизводителя!

**Больше информации:**

ООО „Шэффлер Руссланд“  
Телефон: +7 (495) 737-76-60  
[aftermarket.ru@schaeffler.com](mailto:aftermarket.ru@schaeffler.com)  
[www.schaeffler.ru/aftermarket](http://www.schaeffler.ru/aftermarket)  
[www.repxpert.ru](http://www.repxpert.ru)

INA 0174